

天津市政府采购中心电子卖场
绿色建材馆
供应商备案操作手册

2023 年 11 月

1. 如何查询用户名密码

由于天津市政府采购中心的供应商主体库为统一注册的方式，故需访问天津市政府采购中心网（<http://tjgpc.zwfwb.tj.gov.cn/>），通过注册时办理的 CA，登录网上招投标供应商后台系统，进行用户名密码的查询。



点击市级集采机构入口的进入。

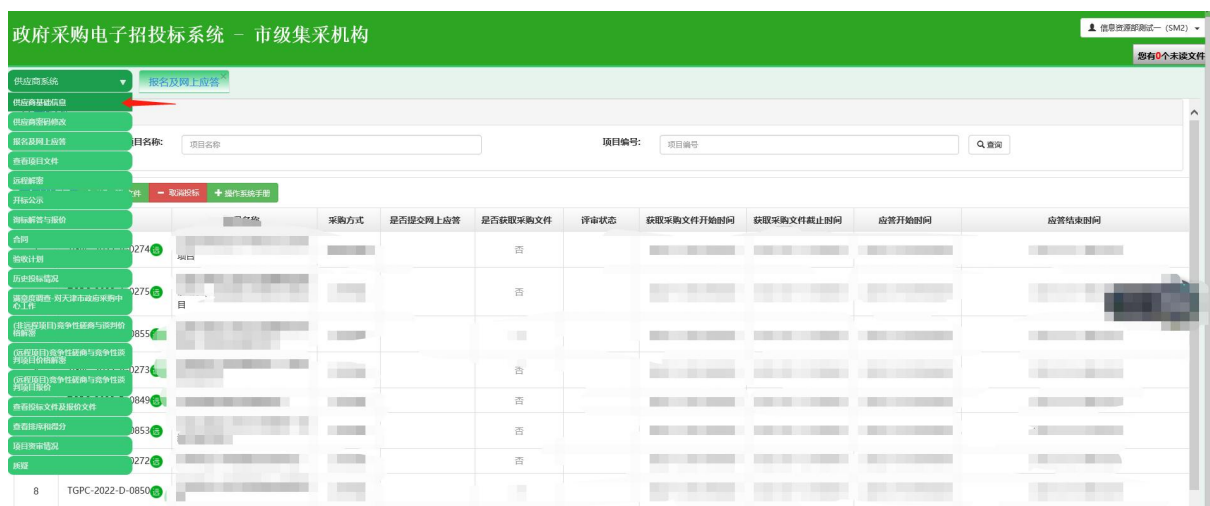


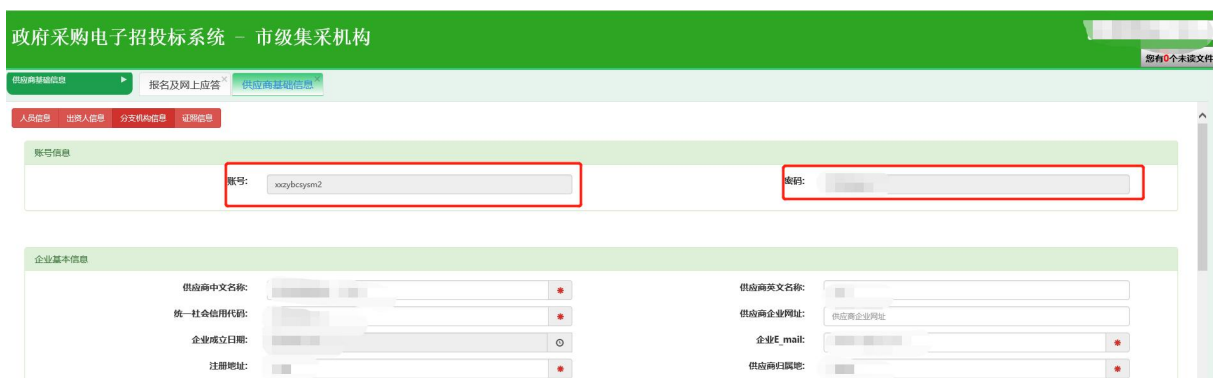
进入登录页面后，如未安装对应的 CA 驱动程序，请在登录页面进行安

装。如遇到登录问题，请查看下方“常见登录问题处理方法”。



登录成功后，进入天津市政府采购中心招投标系统供应商后台。鼠标移至左上角下拉菜单，点击供应商基础信息功能。进入后即可查看登录电子卖场的用户名和密码。





如需对密码进行修改的话请点击下拉菜单中的供应商密码修改功能。

注：该用户名密码为第一次在天津市政府采购中心注册时填写的用户名密码，由于后期天津市政府采购中心各业务系统供应商均通过 CA 进行登录，该用户名密码目前只用于电子卖场的登录，不影响其他系统的 CA 登录操作。

2. 系统登录

请使用 Microsoft Edge 浏览器、谷歌、火狐、360 浏览器（极速模式）访问天津市政府采购中心电子卖场。

两种方式可以访问天津市政府采购中心电子卖场。

第一种方式：在浏览器中输入 <http://tjgpc.zwfwb.tj.gov.cn> 网址，访问天津市政府采购中心网。点击电子卖场专栏，即可进入天津市政府采购中心电子卖场。



第二种方式：直接输入天津市政府采购中心电子卖场地址：

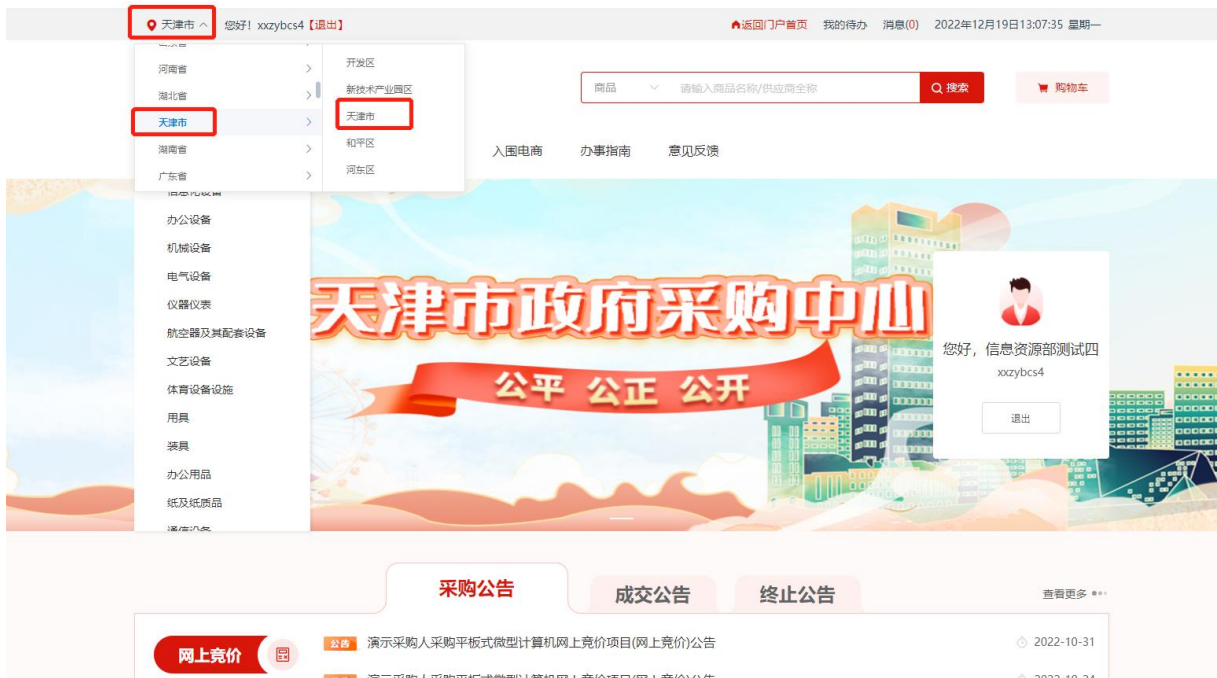
<https://gcycloud.cn/gmall-main-web/index?regionguid=20>

点击供应商登录按钮，进入登录页。输入以上查询的用户名和密码进行登录。



登录成功后，点击上方我的待办可以进入后台功能。

注：如出现未跳转至天津卖场首页的情况，请选择左上角区划，鼠标放到选择区划位置后可使用滚轮下滑，选择天津市-天津市即可。



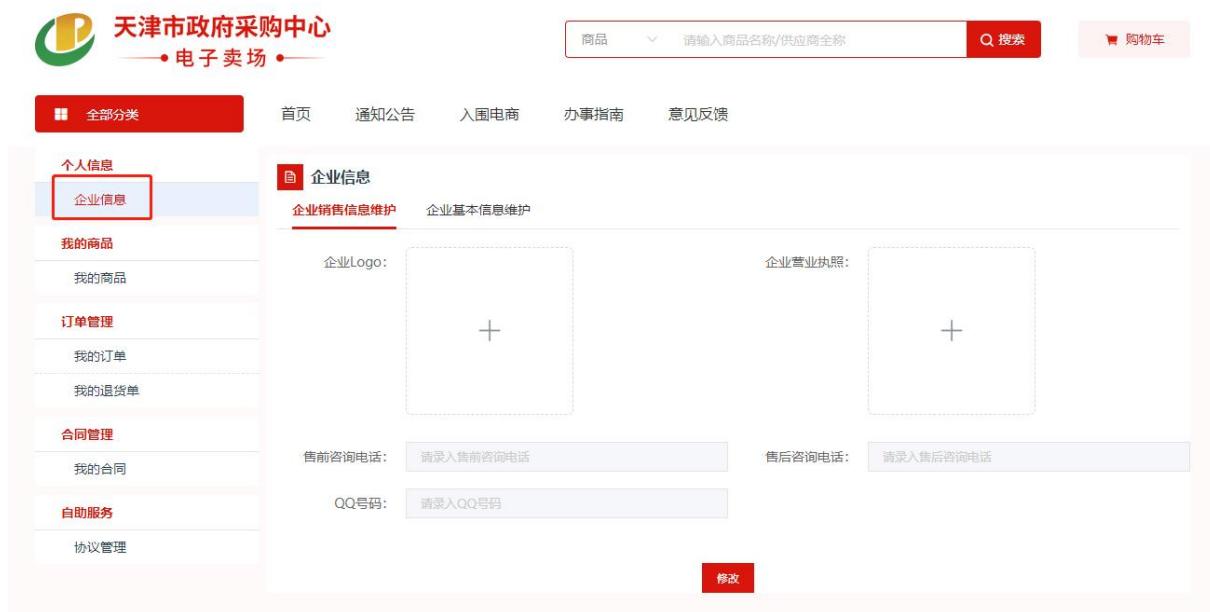
3. 申请协议流程

3.1. 企业信息维护

登录系统后，点击页面上方我的待办按钮。



在申请协议前，需先进行企业信息的维护。点击左侧企业信息功能。



分别对企业销售信息和企业基本信息进行维护。维护时先点击修改按钮，再进行信息填写。



3.2. 申请协议

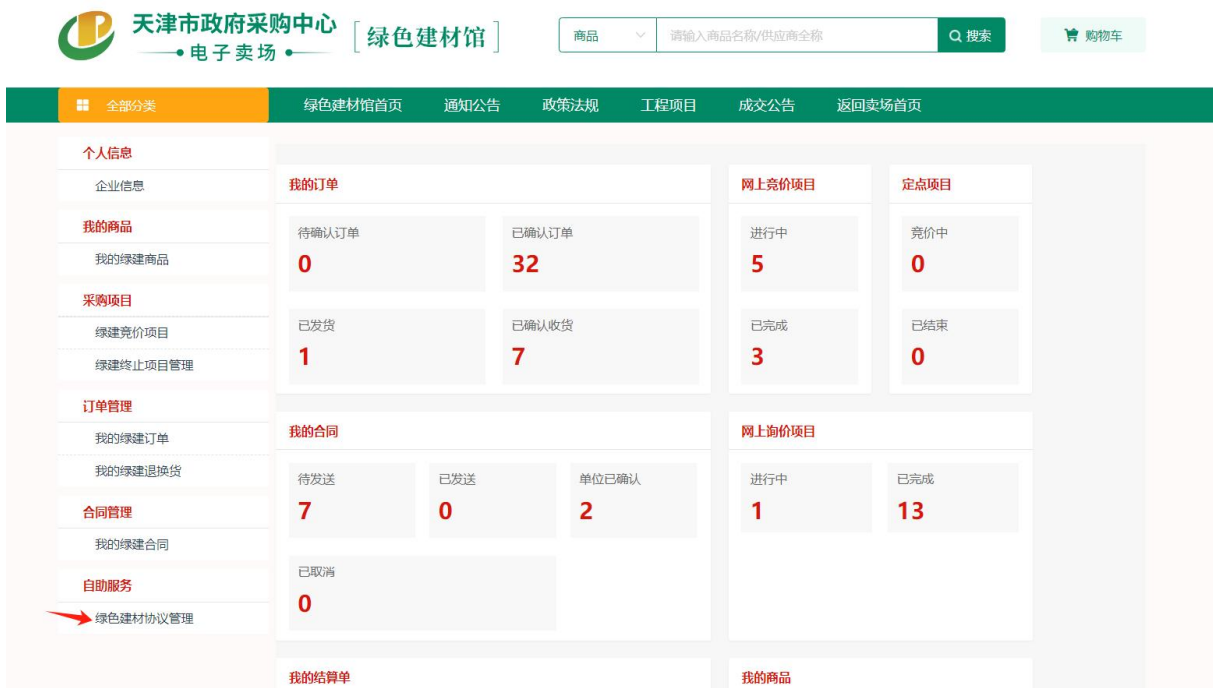
点击首页导航栏绿色建材馆按钮，进入绿色建材馆。



进入绿色建材馆后，点击上方我的待办。



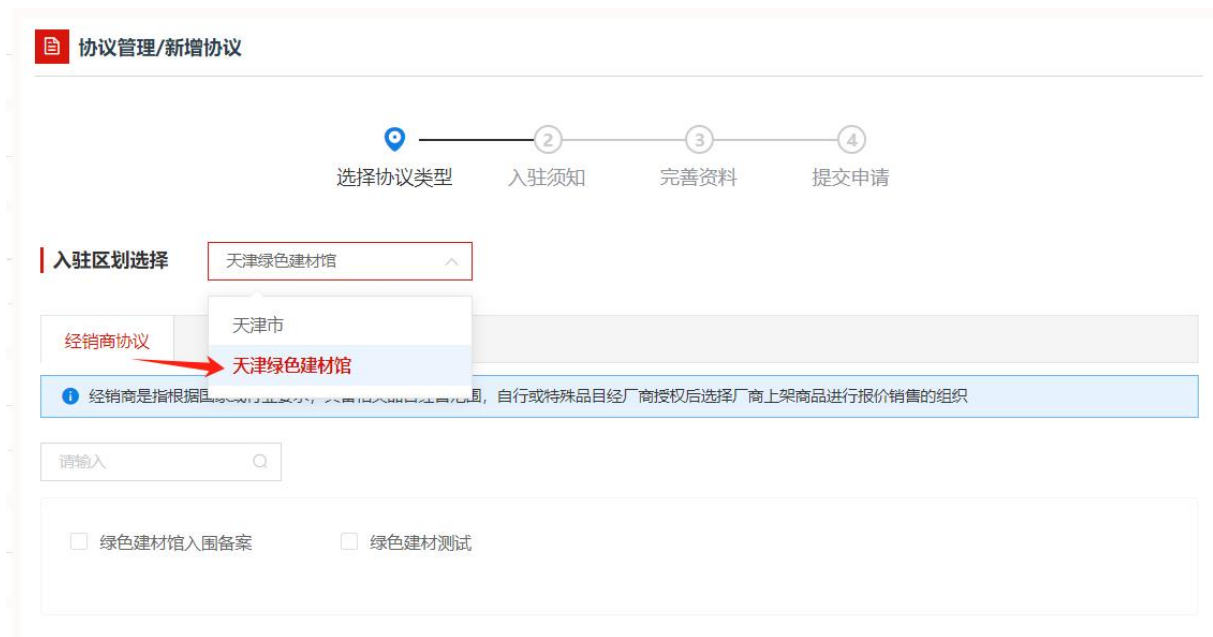
点击绿色建材协议管理按钮。



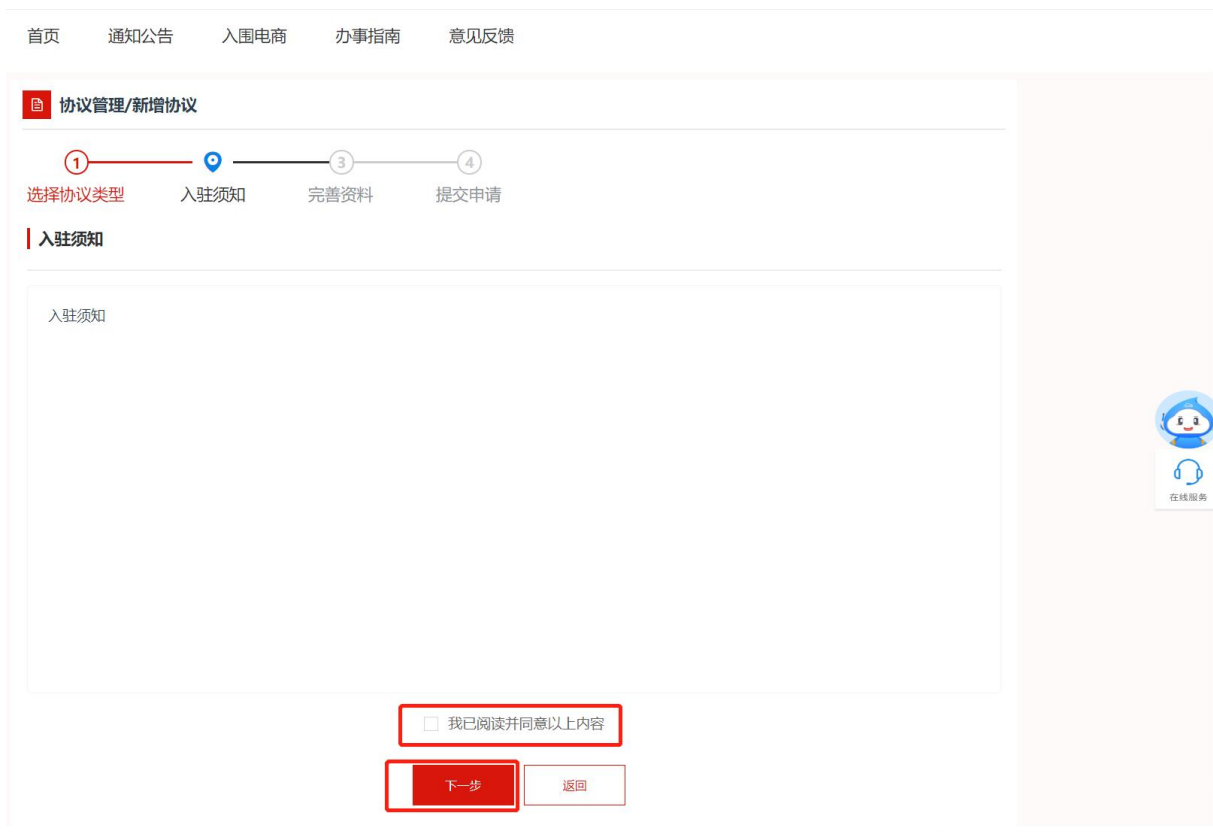
点击新增协议。



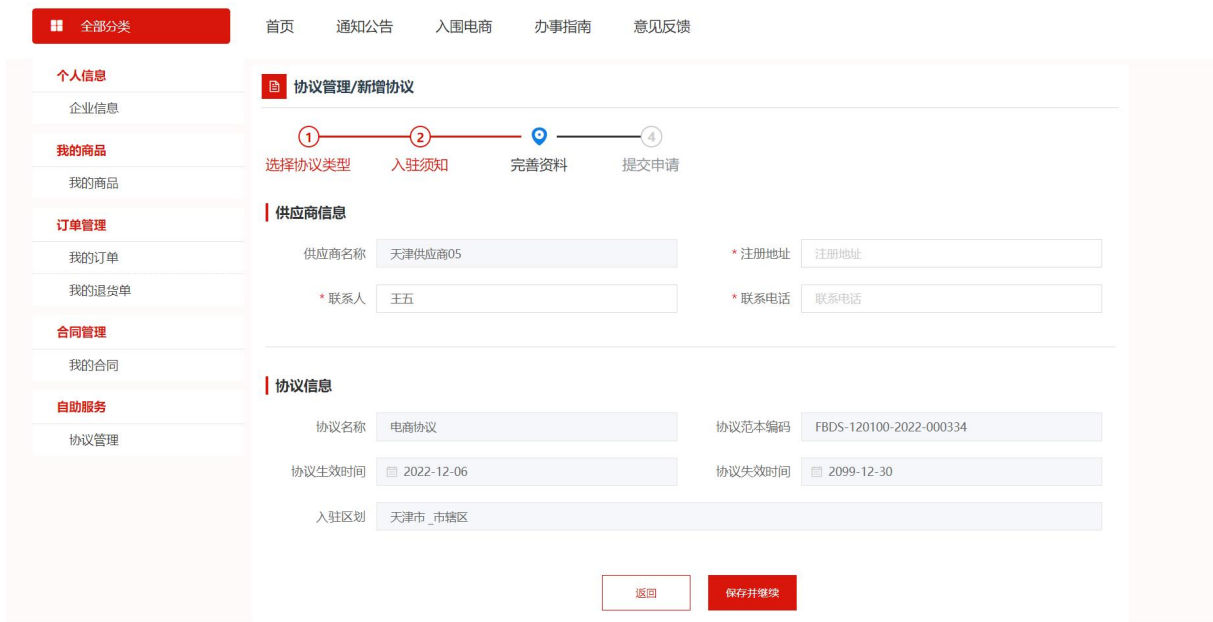
入驻区划选择选择天津绿色建材馆，然后选择下方协议名称。



详细阅读入驻须知，同意之后点击下一步。



完善资料并点击保存。



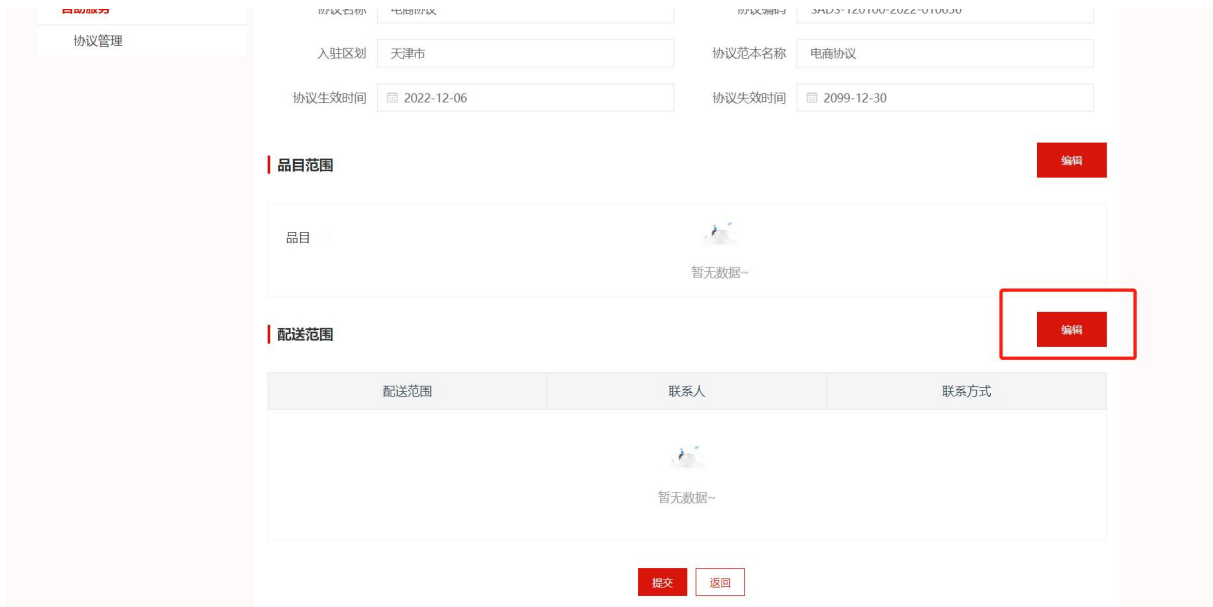
选择入围品目范围。



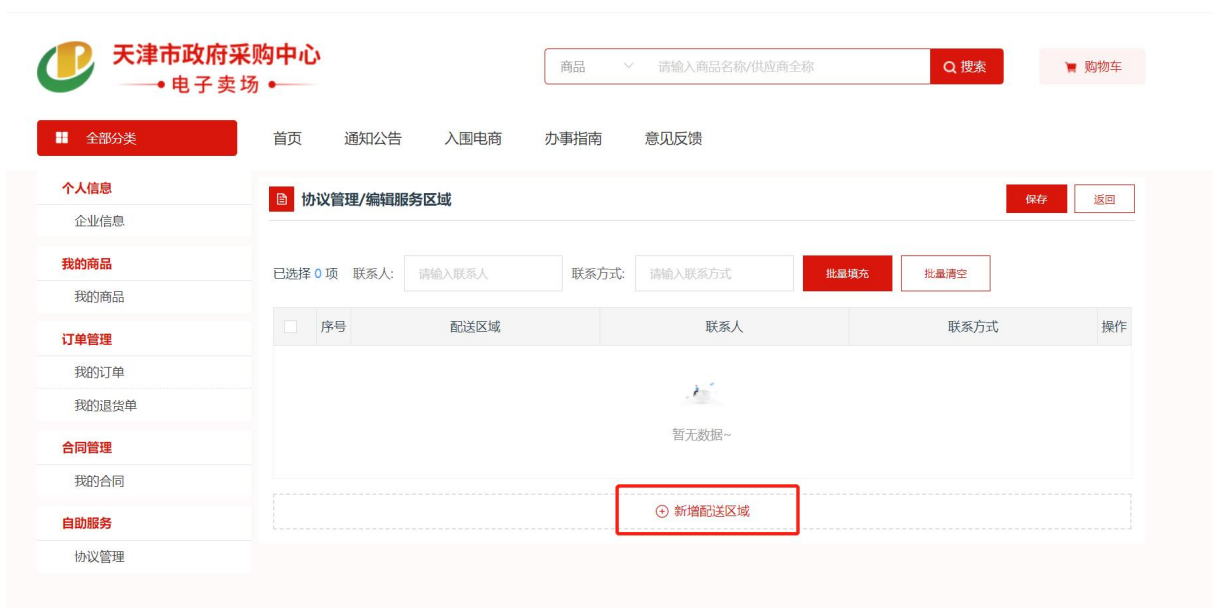
勾选入围品目并保存。

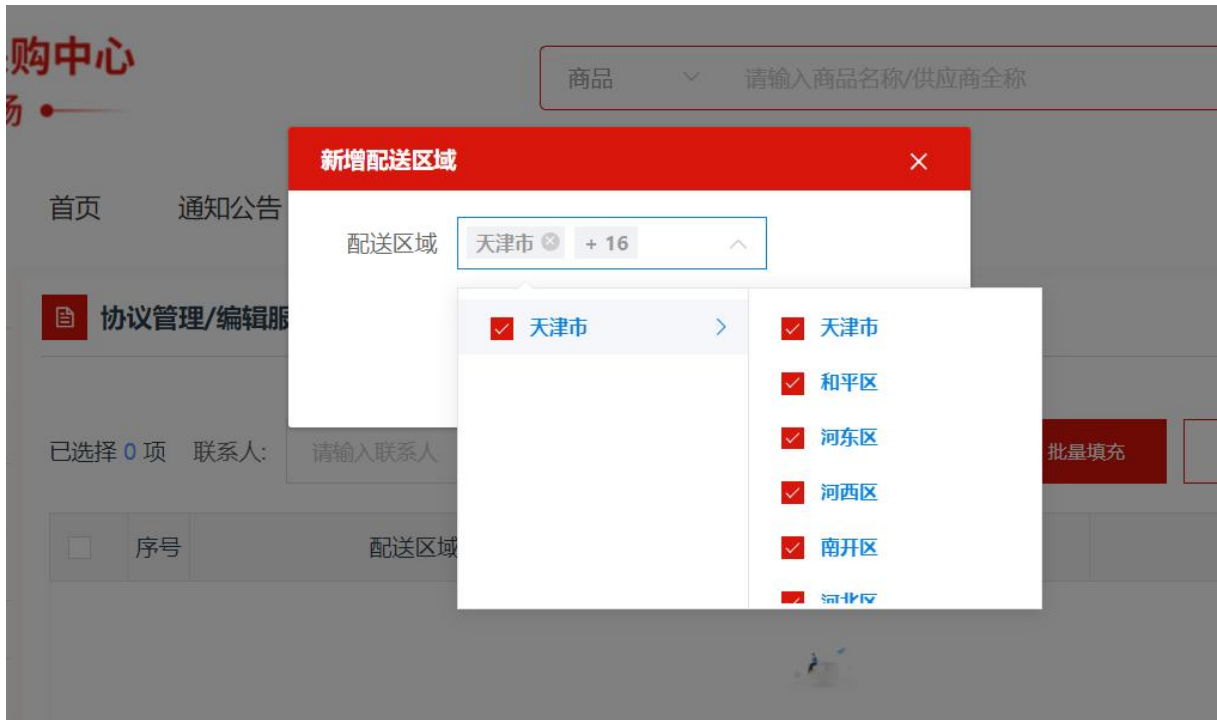


选择配送范围，点击编辑按钮。



点击新增配送区划，务必选择天津市下的所有区县。





填写联系人以及联系方式后，如需批量填充联系人以及联系方式，左侧选中后，点击批量填充。填写完成后，点击保存。

协议管理/编辑服务区域 保存 返回

已选择 0 项 联系人: 联系方式: 批量填充 批量清空

第一步 **第二步** **第四步**

第三步

<input type="checkbox"/>	序号	配送区域	联系人	联系方式	操作
<input type="checkbox"/>	1	和平区	cs	13212121212	编辑 删除
<input type="checkbox"/>	2	河东区	cs	13212121212	编辑 删除
<input type="checkbox"/>	3	河西区	cs	13212121212	编辑 删除
<input type="checkbox"/>	4	南开区	cs	13212121212	编辑 删除
<input type="checkbox"/>	5	河北区	cs	13212121212	编辑 删除
<input type="checkbox"/>	6	红桥区	cs	13212121212	编辑 删除
<input type="checkbox"/>	7	东丽区	cs	13212121212	编辑 删除
<input type="checkbox"/>	8	西青区	cs	13212121212	编辑 删除
<input type="checkbox"/>	9	津南区	cs	13212121212	编辑 删除
<input type="checkbox"/>	10	北辰区	cs	13212121212	编辑 删除
<input type="checkbox"/>	11	武清区	cs	13212121212	编辑 删除
<input type="checkbox"/>	12	宝坻区	cs	13212121212	编辑 删除
<input type="checkbox"/>	13	滨海新区	cs	13212121212	编辑 删除
<input type="checkbox"/>	14	宁河区	cs	13212121212	编辑 删除

按照要求上传对应文件，并填写有效期。

协议资质


注:请根据资质相关要求上传资质附件并填写正确的资质信息

协议资质要求	上传资质文件	资质有效期	模板
	上传附件	自 生效时间 至 失效时间	无
	上传附件	自 生效时间 至 失效时间	下载

协议信息填写完成，核实无误后，点击提交审核。

品目范围 编辑

品目



暂无数据~

配送范围 编辑

配送范围	联系人	联系方式
天津市	测试联系人	13800000000
和平区	测试联系人	13800000000
河东区	测试联系人	13800000000
河西区	测试联系人	13800000000
南开区	测试联系人	13800000000

全部展开

提交 返回

待协议审核通过后即可进入我的商品功能中维护商品。